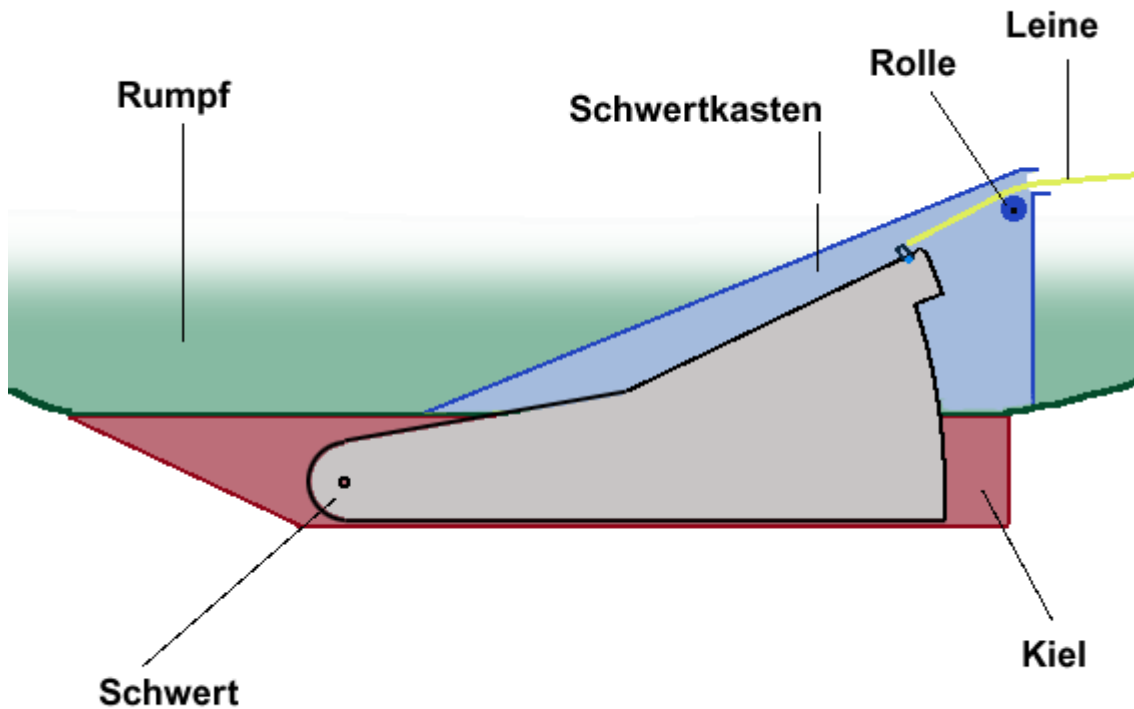
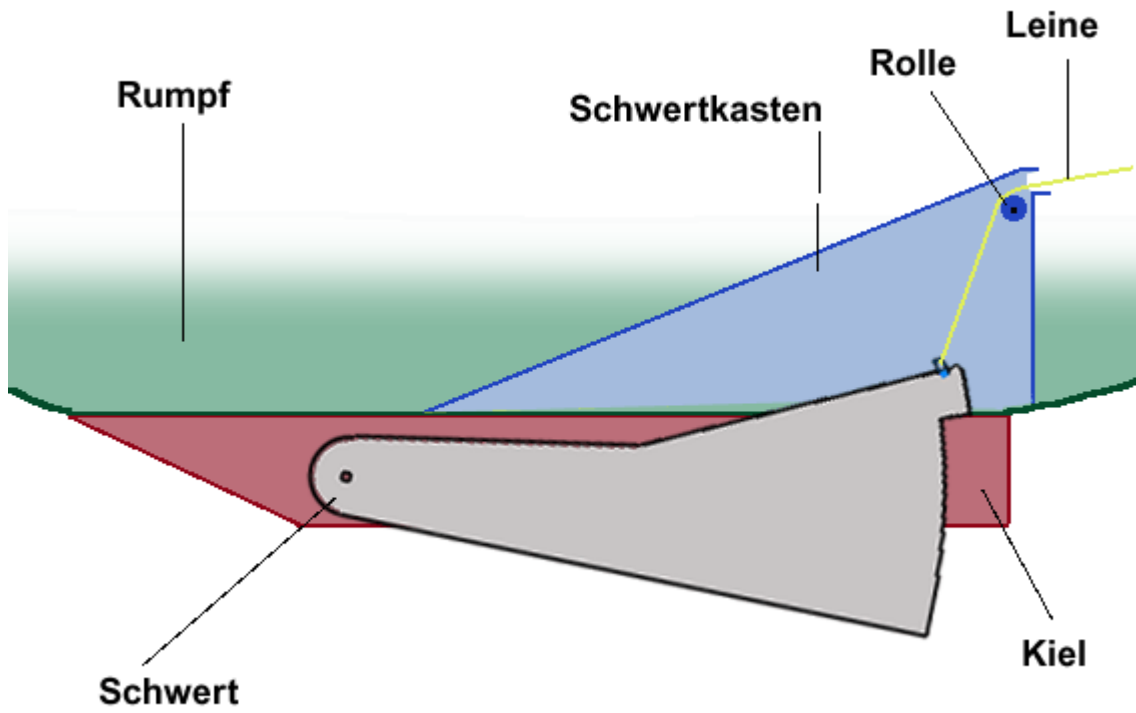


**Neptun 22, Miglitsch Schnitt, Baujahr 1971, ohne Hubdach
Baunummer - Segelnummer 826**

Also hier nun eine Zeichnung des Schwerts im Maßstab 1:50 (relativ genau)
wie es in der Neptun 22 eingebaut ist.

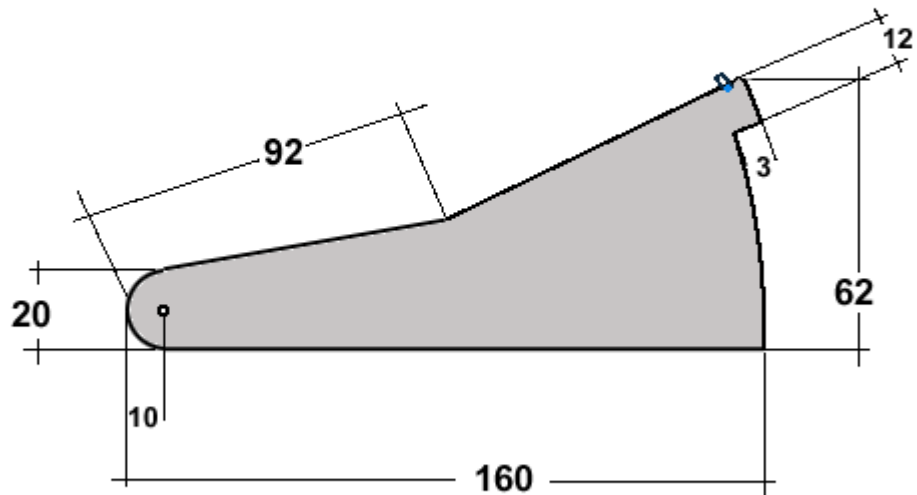


So sieht es dann aus, wenn das Schwert gefiert ist



Hier nur das Schwert mit den Maßen

Schwertmaße in cm




Die Schwertleine ist an einem Schäkel welcher am Schwertende aufgenietet ist, mittels einem Spleiß befestigt.



An diesem Bolzen ist das Schert am Kiel aufgehängt.
Hier sieht man allerdings nicht die Original Imbusschraube 10 x 80
sondern eine Ersatzschraube, die verwendet wurde um das Boot
zum Kran zu fahren - inzwischen habe ich eine neue Imbusschraube besorgt.



Das Schwert nochmal im Original



und die Neptun 22 am Haken - Schwert ausgefiert

